


ServaNet AB  
Org nr 556765-9296



## Årsredovisning för räkenskapsåret 2018

Styrelsen och verkställande direktören avger följande årsredovisning.

Innehåll	Sida
- förvaltningsberättelse	2
- resultaträkning	4
- balansräkning	5
- kassaflödesanalys	7
- noter	8

Om inte annat särskilt anges, redovisas alla belopp i tusental kronor. Uppgifter inom parentes avser föregående år.

## Förvaltningsberättelse

### Information om verksamheten

ServaNet AB erbjuder ett fibernät där kunder och operatörer kan hyra förbindelser för överföring av bredbandstjänster. Bolaget ägs av Sundsvall Elnät AB (org nr 556502-7223) till 66 %, av Härnösand Energi & Miljö AB (org nr 556526-3745) till 16 %, av Timrå kommun (org nr 21200-2395) till 5 %, av Ånge kommun (org nr 212000-2387) till 5 %, av Strömsunds kommun (org nr 212000-2486) till 4%, av Ragunda kommun (org nr 212000-2452) till 2% och av Bergs Tingslags Elektriska Aktiebolag (org nr 556012-2649) till 2%. Årsredovisningen är upprättad i svenska kronor, SEK.

### Flerårsjämförelse

		<u>2018</u>	<u>2017</u>	<u>2016</u>	<u>2015</u>	<u>2014</u>
Nettoomsättning	mkr	168,6	153,1	140,9	89,9	62,7
Resultat efter finansiella poster	mkr	5,5	2,5	10,7	6,8	3,5
Balansomslutning	mkr	109	91	70	55	43
Antal anställda	st	40	43	34	21	18
Soliditet	%	29	30	36	33	30
Avkastning på eget kapital	%	19,0	9,6	50,0	43,6	25,3

Nyckeltalsdefinitioner framgår av not 1

### Förändring av eget kapital

	<u>Aktie-</u> <u>kapital</u>	<u>Över-</u> <u>kurs-</u> <u>fond</u>	<u>Övrigt</u> <u>fritt eget</u> <u>kapital</u>	<u>Summa</u> <u>eget</u> <u>kapital</u>
Eget kapital 2018-01-01	4 857	1 040	13 134	19 031
Utdelning enligt beslut av årsstämman	-	-	-	-
Årets resultat	-	-	3 755	3 755
Eget kapital 2018-12-31	4 857	1 040	16 889	22 786

### Väsentliga händelser under räkenskapsåret

Verksamheten utvecklades väl under det gångna året. Bolaget förväntar sig en fortsatt god utveckling kommande år då marknaden för fiberbaserade bredbandstjänster fortsätter att öka.

Under 2018 har ServaNet AB fortsatt att biträda flera av delägarna med att driva entreprenader för att bygga ortssammanbindande fibernät. Dessa ortssammanbindande sträckor är delvis bidragsfinansierade och ServaNet är i dessa projekt en samordnande stödmottagare för sina delägare.

12  
AS

**Förslag till vinstdisposition**

Till årsstämman förfogande står följande vinstmedel:

Överkursfond	1 040 000
Balanserade vinstmedel	13 133 925
Årets vinst	<u>3 754 930</u>
	kronor <u>17 928 855</u>

Styrelsen föreslår att vinstmedlen disponeras så att

i ny räkning överförs	<u>17 928 855</u>
	kronor <u>17 928 855</u>

AS

<b>Resultaträkning</b>	<b>Not</b>	<b>2018</b>	<b>2017</b>
Nettoomsättning	2	168 613	153 057
Aktiverat arbete för egen räkning		-	66
		<hr/>	<hr/>
		168 613	153 123
<b>Rörelsens kostnader</b>			
Övriga externa kostnader	3	-129 824	-118 750
Personalkostnader	4	-28 593	-28 703
Avskrivning av materiella anläggningstillgångar		-3 910	-3 231
Övriga rörelsekostnader		-857	-
		<hr/>	<hr/>
<b>Summa rörelsens kostnader</b>		-163 184	-150 684
<b>Rörelseresultat</b>		5 429	2 439
<b>Resultat från finansiella poster</b>			
Övriga ränteintäkter och liknande resultatposter		223	213
Räntekostnader och liknande resultatposter		-153	-145
		<hr/>	<hr/>
<b>Summa resultat från finansiella poster</b>		70	68
<b>Resultat efter finansiella poster</b>		5 499	2 507
Bokslutsdispositioner	5	-521	-51
Skatt på årets resultat	6	-1 223	-428
		<hr/>	<hr/>
<b>Årets vinst</b>		<u>3 755</u>	<u>2 028</u>

62

AS

Balansräkning	Not	2018-12-31	2017-12-31
<b>Tillgångar</b>			
<b>Anläggningstillgångar</b>			
<u>Materiella anläggningstillgångar</u>			
Inventarier, verktyg och installationer	7	15 229	12 286
<u>Finansiella anläggningstillgångar</u>			
Andra långfristiga värdepappersinnehav	8	162	162
Andra långfristiga fordringar		13 794	18 647
		13 956	18 809
<b>Summa anläggningstillgångar</b>		29 185	31 095
<b>Omsättningstillgångar</b>			
<u>Varulager m m</u>			
Råvaror och förnödenheter		-	315
<u>Kortfristiga fordringar</u>			
Kundfordringar		38 846	24 745
Koncernkonto hos Sundsvalls kommun		13 582	5 371
Fordringar hos koncernföretag		306	1 008
Skattefordran		1 606	802
Övriga fordringar		13 837	15 250
Förutbetalda kostnader och upplupna intäkter	9	11 268	11 923
		79 445	59 099
<b>Summa omsättningstillgångar</b>		79 445	59 414
<b>Summa tillgångar</b>		108 630	90 509

AS

<b>Balansräkning</b>	<b>Not</b>	<b>2018-12-31</b>	<b>2017-12-31</b>
<b>Eget kapital och skulder</b>			
<b>Eget kapital</b>	10		
<u>Bundet eget kapital</u>			
Aktiekapital		4 857	4 857
<u>Fritt eget kapital</u>			
Överkursfond		1 040	1 040
Balanserat resultat		13 134	11 106
Årets vinst		3 755	2 028
		17 929	14 174
<b>Summa eget kapital</b>		22 786	19 031
<b>Obeskattade reserver</b>	11	10 783	10 263
<b>Avsättningar</b>			
Avsättningar för pensioner och liknande förpliktelser		201	201
<b>Summa avsättningar</b>		201	201
<b>Långfristiga skulder</b>			
Skulder hos koncernföretag		4 032	4 032
Övriga skulder		1 319	1 319
<b>Summa långfristiga skulder</b>		5 351	5 351
<b>Kortfristiga skulder</b>			
Leverantörsskulder		13 875	13 034
Skulder till koncernföretag		13 667	5 898
Övriga kortfristiga skulder		22 787	15 055
Upplupna kostnader och förutbetalda intäkter	12	19 180	21 676
<b>Summa kortfristiga skulder</b>		69 509	55 663
<b>Summa eget kapital och skulder</b>		108 630	90 509

AS

<b>Kassaflödesanalys</b>	<b>Not</b>	<b>2018</b>	<b>2017</b>
<b>Den löpande verksamheten</b>			
Rörelseresultat före finansiella poster		5 428	2 438
Justering för poster som inte ingår i kassaflödet, mm	13	4 768	3 215
Erhållen ränta		223	213
Erlagd ränta		-153	-145
Betald inkomstskatt		-1 223	-428
		<u>9 043</u>	<u>5 293</u>
Ökning/minskning varulager		315	120
Ökning/minskning kortfristiga fordringar		-20 346	-11 705
Ökning/minskning kortfristiga rörelseskulder		13 845	10 474
<b>Kassaflöde från den löpande verksamheten</b>		<u>2 857</u>	<u>4 182</u>
<b>Investeringsverksamheten</b>			
Investeringar i materiella anläggningstillgångar		-7 710	-5 378
Ökning/minskning av övriga finansiella anläggningstillgångar		4 853	1 196
<b>Kassaflöde från investeringsverksamheten</b>		<u>-2 857</u>	<u>-4 182</u>
<b>Finansieringsverksamheten</b>			
<b>Kassaflöde från finansieringsverksamheten</b>		<u>0</u>	<u>0</u>
<b>Årets kassaflöde</b>		<u>0</u>	<u>0</u>
<b>Likvida medel vid årets början</b>		<u>0</u>	<u>0</u>
<b>Likvida medel vid årets slut</b>		<u>0</u>	<u>0</u>

12

128

## Noter

### Not 1 Redovisnings- och värderingsprinciper

Årsredovisningen har upprättats enligt årsredovisningslagen och Bokföringsnämndens allmänna råd BFNAR 2012-1 Årsredovisning och koncernredovisning (K3). Redovisningsprinciperna är inte förändrade mot föregående år.

Tillgångar, avsättningar och skulder har värderats till anskaffningsvärden om inget annat anges nedan.

#### Uppskattningar

Det finns inga väsentliga uppskattningar och bedömningar

#### Avskrivningar

Materiella anläggningstillgångar skrivs av linjärt över tillgångarnas eller komponenternas bedömda nyttjandeperiod. Avskrivningen beräknas på det avskrivningsbara beloppet vilket i de allra flesta fall utgörs av tillgångens anskaffningsvärde. I ett fåtal fall tas hänsyn till ett beräknat restvärde. Rättigheter som är baserade på avtal skrivs av över avtalstiden.

#### Materiella anläggningstillgångar

Materiella anläggningstillgångar redovisas som tillgång i balansräkningen om det är sannolikt att framtida ekonomiska fördelar som är förknippade med tillgången sannolikt kommer att tillfalla bolaget och anskaffningsvärdet kan mätas på ett tillförlitligt sätt. Materiella anläggningstillgångar värderas till anskaffningsvärde med avdrag för ackumulerade av- och nedskrivningar.

Korttidsinventerier och inventarier av mindre värde kostnadsförs löpande.

Följande avskrivningstider tillämpas:

Kommunikationsutrustning	5 år
Fordon	5 år
Maskiner och inventarier	5-10 år

#### Fordringar

Fordringar är redovisade till det belopp varmed de beräknas inflyta.

#### Leasing

Bolaget innehar anläggningar genom leasingavtal som utgör finansiella leasingavtal. I bolaget redovisas leasingavtalen som operationella.

#### Ersättningar till anställda efter avslutad anställning

I företaget finns såväl avgiftsbestämda som förmånsbestämda pensionsplaner. Som avgiftsbestämda planer klassificeras planer där fastställda avgifter betalas och det inte finns förpliktelser att betala något ytterligare, utöver dessa avgifter. Övriga planer klassificeras som förmånsbestämda och beräknas enligt Tryggandelagen och redovisas i enlighet med förenklingsreglerna i BFNAR 2012:1 (K3).

Utgifter för avgiftsbestämda planer redovisas som en kostnad under den period de anställda utför de tjänster som ligger till grund för förpliktelsen.

62  
P8



ServaNet AB  
556765-9296

Företaget har förmånsbestämda pensionsplaner där en pensionspremie betalas och redovisar dessa planer som avgiftsbestämda planer i enlighet med förenklingsregeln i BFNAR 2012:1.

#### Koncernuppgifter

ServaNet AB är ett delägt dotterbolag till Sundsvall Elnät AB, org nr 556502-7223 som är ett helägt dotterbolag till Sundsvall Energi AB, org nr 556478-6647 med säte i Sundsvall. Sundsvall Energi AB ingår i en koncern där Stadsbacken AB, org nr 556478-6654 med säte i Sundsvall, upprättar koncernredovisning för den största koncernen.

#### Nyckeltalsdefinitioner

##### Soliditet

Eget kapital och obeskattade reserver (med avdrag för uppskjuten skatt) i förhållande till balansomslutningen.

##### Avkastning på eget kapital

Resultat efter finansnetto i förhållande till medelvärdet av summan av eget kapital och obeskattade reserver, med avdrag för uppskjuten skatt, vid årets in- och utgång.

#### Not 2 Transaktioner med närstående

Av bolagets totala inköp och försäljning mätt i kronor avser 32 % (32 %) av inköpen och 1 % (1 %) av försäljningen andra företag inom hela den företagsgrupp som koncernen tillhör.

#### Not 3 Ersättning till revisorerna

	<u>2018</u>	<u>2017</u>
Revisionsuppdraget	13	7
Summa	13	7

#### Not 4 Löner, andra ersättningar och sociala kostnader

	<u>2018</u>	<u>2017</u>
Medelantalet anställda	11	10
Kvinnor	29	33
Män	—	—
Totalt	<u>40</u>	<u>43</u>

g  
A

	<u>2018</u>	<u>2017</u>
<b>Löner, ersättningar, sociala avgifter och pensionskostnader</b>		
Löner och ersättningar till styrelsen och verkställande direktören	127	108
Löner och ersättningar till övriga anställda	19 372	19 410
	<u>19 499</u>	<u>19 518</u>
Sociala avgifter enligt lag och avtal	6 186	6 133
Pensionskostnader för övriga anställda	2 167	1 932
	<u>27 852</u>	<u>27 583</u>
<b>Totalt</b>		

Till styrelseledamöter har utgått 127 tkr (108 tkr) i arvode. Till verkställande direktören har ej utgetts lön och ersättning. Pension utgår i enlighet med bestämmelser i PA-KFS. Av företagets pensionskostnader avser 0 kr styrelse och verkställande direktören.

**Styrelseledamöter och ledande befattningshavare**  
Antal styrelseledamöter på balansdagen

Kvinnor	5	4
Män	1	2
	<u>6</u>	<u>6</u>
<b>Totalt</b>		

Antal verkställande direktörer och andra ledande befattningshavare

Kvinnor	4	-
Män	9	7
	<u>13</u>	<u>7</u>
<b>Totalt</b>		

**Not 5 Bokslutsdispositioner**

	<u>2018</u>	<u>2017</u>
Skillnad mellan bokförda avskrivningar och avskrivningar enligt plan	-390	-830
Förändring av periodiseringsfond	-131	779
	<u>-521</u>	<u>-51</u>
<b>Summa</b>		

62  
AS

**Not 6 Skatt på årets resultat**

	<u>2018</u>	<u>2017</u>
Aktuell skatt för året	-1 223	-428
Skatt på årets resultat	<u>-1 223</u>	<u>-428</u>
Redovisat resultat före skatt	4 977	2 456
Skatt beräknad enligt gällande skattesats (22%)	-1 095	-540
Skatteeffekt av ej avdragsgilla kostnader	-151	-18
Skatteeffekt av ej skattepliktiga intäkter	23	130
Redovisad skattekostnad	<u>-1 223</u>	<u>-428</u>

**Not 7 Inventarier, verktyg och installationer**

	<u>2018-12-31</u>	<u>2017-12-31</u>
Ingående anskaffningsvärden	34 326	28 948
Årets förändringar		
- Inköp	7 710	5 378
-Utrangering	-12 116	-
Utgående ackumulerade anskaffningsvärden	<u>29 920</u>	<u>34 326</u>
Ingående avskrivningar	-22 039	-18 808
Årets förändringar		
-Avskrivningar	-3 910	-3 231
-Försäljning/Utrangering	11 258	-
Utgående ackumulerade avskrivningar	<u>-14 691</u>	<u>-22 039</u>
Utgående restvärde enligt plan	<u>15 229</u>	<u>12 287</u>

6  
PC

**Not 8 Andra långfristiga värdepappersinnehav**

	<u>2018-12-31</u>	<u>2017-12-31</u>
Ingående ackumulerade anskaffningsvärden	162	227
Årets förändringar	-	-65
	—	—
Utgående ackumulerade anskaffningsvärden	162	162
Årets förändringar		
	—	—
Utgående ackumulerade uppskrivningar/nedskrivningar	0	0
	—	—
Utgående redovisat värde	<u>162</u>	<u>162</u>

**Not 9 Förutbetalda kostnader och upplupna intäkter**

	<u>2018-12-31</u>	<u>2017-12-31</u>
Upplupna intäkter	5 307	7 467
Övriga poster	5 961	4 456
	—	—
	<u>11 268</u>	<u>11 923</u>

**Not 10 Förslag till disposition av resultatet**

	<u>2018</u>
Till årsstämman förfogande står följande vinstmedel:	
Överkursfond	1 040
Balanserade vinstmedel	13 134
Årets vinst	3 755
	—
	17 929
Styrelsen föreslår att vinstmedlen disponeras så att	
i ny räkning överförs	17 929
	—
	17 929

62  
AS

**Not 11 Obeskattade reserver**

	<u>2018-12-31</u>	<u>2017-12-31</u>
Akkumulerad skillnad mellan bokförda avskrivningar och avskrivningar enligt plan	3 191	2 801
Periodiseringsfond	7 592	7 461
Summa	<u>10 783</u>	<u>10 262</u>

**Not 12 Upplupna kostnader och förutbetalda intäkter**

	<u>2018-12-31</u>	<u>2017-12-31</u>
Upplupna personalkostnader	1 682	1 484
Förutbetalda intäkter	13 811	14 063
Övriga poster	3 687	6 129
Summa	<u>19 180</u>	<u>21 676</u>

**Not 13 Justeringar för poster som inte ingår i kassaflöde, mm**

	<u>2018</u>	<u>2017</u>
Avskrivningar	3 910	3 231
Utrangeringsförlust	858	-
Övriga poster	-	-16
Summa justeringar	<u>4 768</u>	<u>3 215</u>

GA  
AS


Not 14 Ställda säkerheter och ansvarsförbindelser


	<u>2018-12-31</u>	<u>2017-12-31</u>
<b>Eventualförpliktelser</b>		
Avseende avsättningar för pensioner och liknande förpliktelser		
Kapitalförsäkring för eget pensionsåtagande	162	162
Summa eventualförpliktelser	<u>162</u>	<u>162</u>

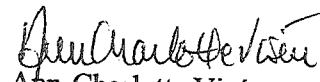
62  
PS


Resultat- och balansräkningen kommer att föreläggas årsstämman \_\_\_\_\_ - \_\_\_\_ - \_\_\_\_ för fastställelse.

Sundsvall 2019-02-20


  
Arianne Sundman  
Ordförande

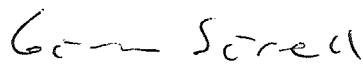
  
Rose-Marie Antonic

  
Ann-Charlotte Visén

  
Mikael Gäfvert

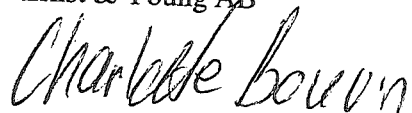
  
Lena af Geijerstam Unger

  
Jan Filipsson



Göran Sörell  
VD

Vår revisionsberättelse har lämnats 2019-02-21

Ernst & Young AB  
  
Ann Charlott Bouvin  
Auktoriserad revisor

